

La fondazione

Tecnologie e dati come beni comuni.

MIGRANTI

PNRR

POVERTÀ EDUCATIVA

HATE SPEECH

OSSERVATORIO ABRUZZO



#conibambini

Sono le famiglie con più figli a rinunciare spesso alle vacanze

Nel 2020 è diminuita la quota di nuclei che dichiarano di non potersi permettere le vacanze. Tuttavia il calo è stato asimmetrico: tra le famiglie con almeno 3 figli minori sono ancora più del 40% quelle che devono rinunciarvi.

Martedì 26 Luglio 2022 | **POVERTÀ EDUCATIVA**

Partner

All'interno del bilancio familiare, soprattutto per le famiglie in difficoltà economica, le vacanze sono spesso una delle prime voci di spesa a essere sacrificate.

Un fenomeno che non è affatto residuale: nel 2020, primo anno di emergenza Covid, circa il 37% dei nuclei familiari ha dichiarato di non potersi permettere una settimana di ferie

all'anno lontano da casa.

In media quasi 4 famiglie su 10 rinunciano alle vacanze per motivi economici

Percentuale di famiglie che non possono permettersi alcune spese (2020)

Read more

DA SAPERE

I dati sono tratti dall'indagine sulle condizioni di vita delle famiglie (Eu-Silc).

FONTE: elaborazione openpolis - [Con i Bambini](#) su dati Istat
 (ultimo aggiornamento: mercoledì 15 Giugno 2022)

Incorpora grafico

```
<iframe width="100%" height="505" frameborder="0"
src="https://embed.openpolis.it/numeri/in-media-quasi-4-
famiglie-su-10-rinunciano-alle-vacanze-per-motivi-
economici/?opmag-charts-bare-view"></iframe>
<script>function op_rcvMsg(e){if("embed-
size"===e.data.type&&e.data.height)for(var
```

Una tendenza ancora più problematica quando riguarda le famiglie con figli. Per bambini e bambine le vacanze estive rappresentano infatti un momento di svago, in cui dare concretezza al **diritto al gioco e al tempo libero** riconosciuto dalla convenzione Onu sui diritti dell'infanzia.

44,5% le famiglie con almeno 3 figli minori che non possono permettersi una settimana lontano da casa (2020).

Le vacanze sono anche un'opportunità educativa.

Accanto allo svago, le vacanze rappresentano anche la possibilità di condividere esperienze con la propria famiglia e un'opportunità formativa unica nei mesi di **sospensione del percorso scolastico**. Aspetti ancora più importanti in seguito all'emergenza Covid, per il suo impatto sulla socialità e sui livelli educativi di ragazze e ragazzi.

9,5% gli studenti che nel 2021 hanno concluso la scuola superiore con competenze di base inadeguate (+2,5 punti in più rispetto al 2019).

Non casualmente, uno degli aspetti che ragazze e ragazzi hanno indicato come più problematici durante la pandemia è stato proprio l'impossibilità di viaggiare. In una recente indagine Istat, oltre la metà degli alunni delle scuole secondarie lo ha segnalato come la maggiore criticità. Si tratta dell'attività citata più spesso, anche prima della libertà di uscire (49%) e della frequentazione di feste, cene e aperitivi con gli amici (48%).

51% degli alunni delle scuole secondarie di primo e secondo grado ha dichiarato che la possibilità di viaggiare è ciò che è mancato di più durante la pandemia (**Istat, 2022**).

Per questi motivi, è importante valutare le disuguaglianze tra i nuclei familiari in termini di accesso alle vacanze e come questa possibilità stia cambiando nel tempo.

Il calo delle famiglie che rinunciano alle vacanze

Complessivamente, la quota di famiglie che per un disagio economico sono costrette a rinunciare alle vacanze è diminuita, come si osserva dalla serie storica degli ultimi 15 anni.

All'inizio degli anni '10 oltre la metà dei nuclei non poteva permettersi vacanze

Percentuale di famiglie che non possono permettersi una settimana di ferie in un anno (2005-20)

Read more

FONTE: elaborazione openpolis - [Con i Bambini](#) su dati Istat
 (ultimo aggiornamento: mercoledì 15 Giugno 2022)

Incorpora grafico

```
<iframe width="100%" height="598" frameborder="0"
src="https://embed.openpolis.it/numeri/allinizio-degli-anni-10-oltre-la-meta-dei-nuclei-non-poteva-permettersi-vacanze/?opmag-charts-bare-view"></iframe>
<script>function op_rcvMsg(e){if("embed-size"===e.data.type&&e.data.height)for(var
```

Dopo l'aumento seguito alla recessione tra 2008 e 2012, quando crebbe di oltre 10 punti in meno di un lustro, la percentuale è progressivamente calata negli anni successivi. Scendendo sotto la soglia del 45% dal 2017 e attestandosi al 42,7% nel 2019.

Nel 2020 in media è sceso al 37%: un dato su cui è possibile ipotizzare abbia avuto un'incidenza il **bonus vacanze**, previsto proprio in quell'anno dal decreto 34/2020.

“ Per il periodo d'imposta 2020 è riconosciuto un credito in favore dei nuclei familiari con Isee (...) non superiore a 40.000 euro, utilizzabile, dal 1° luglio al 31 dicembre 2020, per il pagamento di servizi offerti in ambito nazionale dalle imprese turistico ricettive, nonché dagli agriturismo e dai bed & breakfast (...) ”

- DI 34/2020, art. 176

Un provvedimento rivolto ai nuclei familiari con al massimo 40mila euro di Isee e successivamente esteso fino al 31 dicembre 2021. Tuttavia il **calo è stato asimmetrico tra le diverse famiglie**, risultando più contenuto tra i nuclei con almeno 3 figli piccoli.

Il problema è più grave tra le famiglie numerose

Le famiglie numerose, **con** almeno 5 membri, sono quelle che più spesso rinunciano alle vacanze (44,1% del totale nel 2020). Un dato di diversi punti superiore alla media nazionale (37% nello stesso anno).

Insieme ai nuclei formati da una sola persona si tratta della tipologia familiare che **con** più frequenza non può permettersi una settimana di ferie all'anno.

Le famiglie numerose devono rinunciare più spesso alle vacanze

Percentuale di famiglie che non possono permettersi una settimana di ferie in un anno rispetto al numero di componenti (2005-20)

Read more

FONTE: elaborazione openpolis - [Con i Bambini](#) su dati Istat
 (ultimo aggiornamento: mercoledì 15 Giugno 2022)

Incorpora grafico

```
<iframe width="100%" height="400" frameborder="0"
src="https://embed.openpolis.it/?post_type=opmag-
charts&p=197669&opmag-charts-bare-view"></iframe>
<script>function op_rcvMsg(e){if("embed-
size"===e.data.type&&e.data.height)for(var
t=document.getElementsByTagName("iframe"),a=0;a<t.lengt
```

Se si isolano le sole famiglie **con** minori a carico, si osserva come al crescere del numero di figli piccoli cresca anche la quota di quelle che non possono permettersi ferie.

Il 44,5% delle famiglie **con** 3 figli rinuncia alle vacanze

Percentuale di famiglie che non possono permettersi una settimana di ferie in un anno rispetto al numero di figli minori (2019 vs 2020)

Read more

FONTE: elaborazione openpolis - [Con i Bambini](#) su dati Istat
 (ultimo aggiornamento: mercoledì 15 Giugno 2022)

Incorpora grafico

```
<iframe width="100%" height="598" frameborder="0"
src="https://embed.openpolis.it/numeri/il-445-delle-
famiglie-con-3-figli-rinuncia-alle-vacanze/?opmag-charts-
bare-view"></iframe>
<script>function op_rcvMsg(e){if("embed-
size"===e.data.type&&e.data.height)for(var
```

Sebbene si registri un miglioramento generale tra 2019 e 2020, esso è stato **asimmetrico**. In presenza di un solo figlio piccolo, la quota di nuclei che non possono fare vacanze è diminuita di 6,4 punti percentuali (dal 37,2% al 30,8%). Con due figli il calo è

stato di oltre 9 punti: dal 41% al 31,8%. Nelle famiglie **con almeno 3 figli il calo - pur importante - è stato più contenuto, inferiore a 5 punti.**

-4,9 il calo, in punti percentuali, della quota di famiglie **con almeno 3 figli** che non possono permettersi ferie tra 2019 e 2020.

Pur nel calo, oltre il 30% dei nuclei **con uno o due figli e quasi il 45% di quelli **con almeno 3 figli** non possono ancora permettersi vacanze.**

Allo stesso tempo va osservato come, in una prospettiva di lungo periodo, la riduzione rispetto agli anni della crisi del decennio scorso sia molto più nitida. **Nel 2012 il 61% dei nuclei **con almeno 3 figli** dichiarava di non potersi permettere una settimana di ferie,** così come circa la metà di quelli **con uno o due figli.** Nel 2017 la quota era scesa al 49,1% per le famiglie **con 3 o più figli** e al 40% circa per le altre, per poi scendere alle cifre attuali. Un calo importante, che tuttavia non deve far dimenticare come oltre il 30% dei nuclei **con uno o due figli** e quasi il 45% di quelli **con almeno 3 figli** non possano permettersi vacanze.

L'impatto territoriale della vulnerabilità sociale

Nel confronto tra le aree geografiche, si osserva come la quota di famiglie che non possono permettersi una settimana di ferie all'anno sia molto superiore nel mezzogiorno.

Superano la metà del totale sia nel sud continentale (50,8%) che nelle isole (50,1%). La percentuale è più contenuta nel resto del paese, anche se riguarda comunque più di un nucleo su 3 nel centro Italia (37,2%) e oltre uno su 4 nel nord-ovest (28,8%) e nel nord-est (26,7%).

1 su 2 le famiglie del mezzogiorno che nel 2020 non potevano permettersi almeno una settimana di vacanze.

Si tratta di **dati medi per il totale delle famiglie, per cui in questo caso non è disponibile la disaggregazione rispetto al numero di figli.** Tuttavia il fatto che il fenomeno possa incidere maggiormente nell'Italia meridionale trova riscontro nei dati medi sul numero di componenti per nucleo, aspetto che abbiamo avuto modo di **approfondire in precedenza.**

In Campania i nuclei familiari mediamente più numerosi

Numero medio di componenti per famiglia (2018)

Read more

FONTE: elaborazione openpolis - **Con i Bambini** su dati Istat
 (ultimo aggiornamento: lunedì 1 Gennaio 2018)

Incorpora grafico



```
<iframe width="100%" height="800" frameborder="0"
src="https://embed.openpolis.it/numeri/in-campania-i-
nuclei-familiari-mediamente-piu-numerosi/?opmag-charts-
bare-view"></iframe>
<script>function op_rcvMsg(e){if("embed-
size"===e.data.type&&e.data.height)for(var
```

Il numero medio di componenti per famiglia è maggiore in regioni del mezzogiorno come Campania, Puglia, Sicilia, Basilicata. Tenendo presente il **forte collegamento tra la numerosità del nucleo familiare, la presenza di figli piccoli e i livelli di povertà assoluta**, è ragionevole ipotizzare che proprio in questi territori il fenomeno possa incidere di più. In quanto esposti a una maggiore vulnerabilità sociale.

22,8% l'incidenza della povertà assoluta tra le famiglie **con** almeno 3 figli nel 2021 (media nazionale: 7,5%).

Nella difficoltà di ricostruire questi fenomeni a un livello disaggregato come quello locale, l'indice di vulnerabilità sociale e materiale è uno strumento che consente una mappatura della situazione sul territorio. Per quanto parziale, e purtroppo alimentato **con** dati risalenti all'ultimo censimento generale, l'indice elaborato da Istat sintetizza in una misura unica **diversi indicatori della fragilità economica dei residenti**.

Tra questi, oltre all'incidenza delle famiglie numerose, la percentuale di quelle **con** **potenziale disagio economico**, calcolata come quota di nuclei **con** figli dove la persona di riferimento ha meno di 64 anni e nessun componente è occupato o ritirato dal lavoro. Ma anche la presenza di **famiglie monogenitoriali giovani**, di quelle composte solo da anziani, la quota di popolazione adulta (25-64 anni) senza titolo di studio, la **percentuale di giovani neet** e l'incidenza di persone che vivono in **grave sovraffollamento**. Tutti **segnali di una maggiore fragilità del tessuto sociale**.

Come incide la vulnerabilità sociale in Campania

Indice di vulnerabilità sociale e materiale

Read more

FONTE: elaborazione openpolis - **Con i Bambini** su dati Istat (mappa rischi)
(ultimo aggiornamento: lunedì 1 Gennaio 2018)

Incorpora grafico

```
<iframe width="100%" height="505" frameborder="0"
src="https://embed.openpolis.it/numeri/come-incide-la-
vulnerabilita-sociale-in-campania/?opmag-charts-bare-
view"></iframe>
<script>function
op_rcvMsg(e){if("embed-
size"===e.data.type&&e.data.height)for(var
```

Concentrando l'analisi sulla **Campania**, regione del sud che spicca per il numero di residenti giovani, per la dimensione media delle famiglie e per i livelli di vulnerabilità sociale, emergono una serie di elementi interessanti. **L'indice di vulnerabilità appare più**

elevato nell'area metropolitana di Napoli, tra la città partenopea e i comuni del suo hinterland. Tra i capoluoghi infatti è proprio **Napoli** a registrare il dato più elevato (111,2), seguita da **Salerno** (102,6), **Benevento** (102), **Avellino** (101,2) e **Caserta** (100,97).

Scarica, condividi e riutilizza i dati



Scarica i dati, regione per regione

Abruzzo, Basilicata, Calabria, Campania, Emilia Romagna, Friuli VG, Lazio, Liguria, Lombardia, Marche, Molise, Piemonte, Puglia, Sardegna, Sicilia, Toscana, Trentino AA, Umbria, Valle d'Aosta, Veneto, Totale nazionale

I contenuti dell'Osservatorio **povertà educativa #conibambini** sono realizzati da openpolis con l'impresa sociale **Con i Bambini** nell'ambito del fondo per il contrasto della **povertà educativa** minorile. Mettiamo a disposizione in formato aperto i dati utilizzati nell'articolo. Li abbiamo raccolti e trattati così da poterli analizzare in relazione con altri dataset di fonte pubblica, con l'obiettivo di creare un'unica banca dati territoriale sui servizi. Possono essere riutilizzati liberamente per analisi, iniziative di *data journalism* o anche per semplice consultazione. La fonte dei dati sull'indice di vulnerabilità sociale e materiale è Istat, che ha elaborato l'indicatore con le informazioni del censimento 2011. Queste sono state riclassificate dall'istituto di statistica ai confini comunali 2018.

Foto: **Nare Gevorgyan (unsplash) - Licenza**



Chi: **famiglie, minori**

Cosa: **Coronavirus, Esclusione sociale, povertà, Povertà educativa**

Dove: **Avellino, Benevento, Campania, Caserta, Napoli, Salerno**

CORRELATI

Quanto incide la povertà tra famiglie e bambini dopo l'emergenza Covid

🕒 **Martedì 10 Maggio 2022**

La carenza di asili nido in Campania

🕒 **Martedì 23 Luglio 2019**

Lo sport tra i minori e i divari nell'offerta di impianti sportivi

🕒 **Martedì 5 Aprile 2022**

RECENTI

Sono le famiglie con più figli a rinunciare spesso alle vacanze

🕒 **Martedì 26 Luglio 2022**

Gli interventi del Pnrr per la digitalizzazione del Paese

🕒 **Lunedì 25 Luglio 2022**

Sei interessato all'argomento **Povertà educativa?**

Iscriviti alle nostre newsletter

Povertà educativa - Ogni martedì

Presenza e qualità dei servizi nei comuni su scuola, cultura, sport e servizi sociali.


Scopri le altre newsletter 

Dichiaro di aver letto l'**informativa privacy** e presto il consenso al trattamento dei miei dati personali



[MIGRANTI](#)
[PNRR](#)
[POVERTÀ EDUCATIVA](#)
[HATE SPEECH](#)
[OSSERVATORIO ABRUZZO](#)

 Cerca

 Numeri

 Parole

 Esercizi

Fondazione openpolis

[Chi siamo](#)

[Manifesto](#)

[Cosa facciamo](#)

[Come funzioniamo](#)

[Documenti](#)

[Faq tesseramento](#)

[Sostienici](#)

[Lavora con noi](#)

[Rassegna stampa](#)

[English version](#)



Newsletter

Fondazione openpolis

Via Merulana, 19 | 00185 Roma

t. 06.53096405 | fondazione@openpolis.it

c.f. 97954040586 | p.Iva 14588641002

 Parole
  Numeri
  Esercizi

[migranti](#) [Pnrr](#) [Povertà educativa](#) [Hate speech](#) [Osservatorio Abruzzo](#)

La fondazione

[Chi siamo](#) [Manifesto](#) [Cosa facciamo](#) [Come funzioniamo](#) [Documenti](#) [Faq tesseramento](#) [Sostienici](#)

Fondazione openpolis Via Merulana, 19 - 00185 Roma - t. 06.53096405 - fondazione@openpolis.it - c.f. 97954040586 p.Iva 14588641002

Privacy policy

informativa

Questo sito utilizza solo cookie tecnici. È possibile leggere l'informativa cliccando [qui](#)

