

La fondazione

Tecnologie e dati come beni comuni.

MIGRANTI

PNRR

POVERTÀ EDUCATIVA

HATE SPEECH

OSSERVATORIO ABRUZZO



#conibambini

Lo sport tra i minori e i divari nell'offerta di impianti sportivi

Bambini e ragazzi praticano meno spesso sport in alcune regioni del mezzogiorno. Su tutte Campania, Sicilia e Basilicata. In alcuni casi si tratta anche dei territori con minore dotazione di impianti sportivi, dalle palestre scolastiche alle aree per fare sport all'aperto.

Martedì 5 Aprile 2022 | **POVERTÀ EDUCATIVA**

Partner

In Italia sono circa **6 su 10** i bambini che praticano sport nel tempo libero, in modo continuo o perlomeno saltuario. Una quota fortemente variabile sul territorio nazionale.

Sono **almeno 7 su 10** in regioni come la Valle d'Aosta (80,3%), le province autonome di

Bolzano (74,2%) e Trento (70,2%), il Friuli Venezia-Giulia (71,1%), la Lombardia (70,2%). Mentre le regioni **con** la minore pratica sportiva tra bambini e ragazzi sono tutte del mezzogiorno.

In Campania, Sicilia e Basilicata meno di un bambino su 2 fa sport almeno saltuariamente

Percentuale di res. 3-17 anni che, nel tempo libero, praticano sport in modo continuo o saltuario (2020)

Read more

FONTE: elaborazione openpolis - **Con i Bambini** su dati Istat per gruppo Crc (ultimo aggiornamento: giovedì 2 Dicembre 2021)

Incorpora grafico

```
<iframe width="100%" height="1305" frameborder="0"
src="https://embed.openpolis.it/numeri/in-campania-sicilia-
e-basilicata-meno-di-un-bambino-su-2-fa-sport-almeno-
saltuariamente/?opmag-charts-bare-view"></iframe>
<script>function op_rcvMsg(e){if("embed-
size"===e.data.type&&e.data.height)for(var
```

Tutti i territori che non raggiungono la media nazionale sono infatti collocati nell'Italia meridionale. In particolare **Campania, Sicilia e Basilicata**, che non raggiungono la quota del 50%. Poco sopra questa soglia **Puglia e Calabria**, con rispettivamente il 50,8% e il 51,5%.

41,4% i bambini e i ragazzi tra 3 e 17 anni che praticano sport nel tempo libero in Campania. Quasi la metà della Valle d'Aosta.

La disponibilità di impianti sportivi è un fattore chiave nel contrasto della sedentarietà.

Si tratta di un divario che chiama in causa tanti aspetti diversi: dalla condizione economica delle famiglie all'educazione alla salute, fino all'offerta di luoghi dove praticare sport sul territorio.

È interessante osservare come in diversi casi i territori in cui tanti ragazzi non fanno sport coincidano con quelli con minore dotazione di impianti sportivi. Una tendenza da analizzare con grande cautela: la carenza di luoghi dove fare attività è infatti solo uno dei **tanti motivi per cui non si pratica sport nell'infanzia**. Tra questi ad esempio la mancanza di tempo o interesse oppure le disponibilità economiche della famiglia.

11,8% degli 11-14enni che non fa sport indica tra i motivi la mancanza di impianti.

Tuttavia è interessante osservare come varino, regione per regione, la **sedentarietà dei minori** e l'**offerta di impianti sportivi sul territorio**, a partire dalle palestre scolastiche. Le regioni **con** la quota più bassa di bambini che fanno sport almeno saltuariamente in alcuni casi sono anche quelle **con** meno scuole che hanno la palestra annessa.

In molte regioni del mezzogiorno meno palestre scolastiche e meno bambini che fanno sport

Ogni punto è una regione: in alto a destra quelle **con** più palestre nelle scuole e più minori che fanno sport, in basso a destra viceversa

Read more

FONTE: elaborazione openpolis - **Con i Bambini** su dati Miur, Istat e gruppo Crc
 (ultimo aggiornamento: giovedì 2 Dicembre 2021)

Incorpora grafico

```
<iframe width="100%" height="505" frameborder="0"
src="https://embed.openpolis.it/numeri/in-molte-regioni-
del-mezzogiorno-meno-palestre-scolastiche-e-meno-
bambini-che-fanno-sport/?opmag-charts-bare-view">
</iframe>
<script>function
op_rcvMsg(e){if("embed-
```

Le palestre scolastiche possono essere valorizzate anche come strutture sportive sul territorio.

Ad esempio, la **Campania** - ultima per quota di bambini e ragazzi che praticano sport in modo almeno saltuario - è anche la seconda regione con meno palestre scolastiche, dopo la **Calabria** (a sua volta quintultima per quota di ragazzi che fanno attività). Allo stesso modo, dispone di meno palestre scolastiche della media anche la **Sicilia**, penultima regione per pratica sportiva tra i minori. **Basilicata** e **Puglia** - rispettivamente terzultima e quartultima per pratica sportiva - hanno invece una quota di scuole con palestra tendenzialmente in linea con la media nazionale.

26,1% gli edifici scolastici con annessa una palestra o una piscina in Campania.
 Solo in Calabria sono di meno (20,5%).

Del resto, le città del sud si caratterizzano anche per una **minore dotazione di aree sportive all'aperto**. Parliamo di spazi all'aperto adibiti a campi sportivi e polivalenti, piscine, aule verdi, che possono essere utilizzate per attività ludiche, sportive e ricreative.

Nei capoluoghi del mezzogiorno meno aree sportive all'aperto per minore

Aree sportive all'aperto nei capoluoghi italiani, in metri quadrati per minori residenti (2020)

Read more

FONTE: elaborazione openpolis - [Con i Bambini](#) su dati Istat

(ultimo aggiornamento: lunedì 20 Dicembre 2021)

Incorpora grafico

```
<iframe width="100%" height="505" frameborder="0"
src="https://embed.openpolis.it/numeri/nei-capoluoghi-del-
mezzogiorno-meno-aree-sportive-allaperto-per-minore/?
opmag-charts-bare-view"></iframe>
<script>function op_rcvMsg(e){if("embed-
size"===e.data.type&&e.data.height)for(var
```

Nel 2020, a fronte di una media nazionale di **8,7 metri quadrati di aree sportive per minore nei capoluoghi italiani**, le città del nord-est raggiungono il dato più elevato: 20,4 mq per residente [con](#) meno di 18 anni. Seguono quelle del centro Italia (7,3) e del nord-ovest (6,5). Attestate su **circa 5 metri quadri di aree sportive all'aperto per minore le città meridionali**: 5,3 in media nelle isole, 4,9 nel sud continentale.

85% dei capoluoghi del sud ha meno di 10 metri quadri di aree sportive all'aperto per minore.

Prendendo in esame la Campania, regione dove la pratica sportiva tra i minori è meno frequente, possiamo osservare come dei 5 capoluoghi di provincia solo **Benevento** superi la media nazionale. Peraltro in misura molto ampia: 38 metri quadri per minore, **dato che colloca la città al primo posto tra i capoluoghi del sud continentale**.

Avellino è il capoluogo campano [con](#) più scuole [con](#) la palestra, Benevento quello [con](#) più aree sportive all'aperto

Percentuale di edifici scolastici [con](#) palestra o piscina e presenza di aree sportive per minore nei comuni campani (2018-20)

Read more

DA SAPERE

La mappa mostra la percentuale di edifici scolastici statali dotati di palestra o piscina scolastica rispetto al totale degli edifici scolastici presenti nel territorio di ogni comune italiano (dati relativi al 2018).

I punti invece corrispondono ai metri quadri per minore di zone classificate aree sportive all'aperto nei capoluoghi campani. Quest'ultimo dato non è riportato nei dataset relativi al comune di Salerno (dati relativi al 2020).

FONTE: elaborazione openpolis - [Con i Bambini](#) su dati Miur e Istat

(ultimo aggiornamento: giovedì 30 Maggio 2019)

Incorpora grafico

```
<iframe width="100%" height="505" frameborder="0"
src="https://embed.openpolis.it/numeri/avellino-e-il-
capoluogo-campano-con-piu-scuole-con-la-palestra-
benevento-quello-con-piu-aree-sportive-allaperto/?opmag-
charts-bare-view"></iframe>
<script>function op_rcvMsg(e){if("embed-
```

38,05 metri quadri di aree sportive per minore a Benevento nel 2020.

In termini di **palestre scolastiche**, tra i capoluoghi al primo posto troviamo **Avellino**, dove quasi un edificio scolastico su 2 (49,2%) dispone di un impianto sportivo. Al secondo posto **Benevento**, con il 38,3%, seguita da **Salerno** (29,6%), Caserta (27,87%) e **Napoli**. Nel capoluogo regionale gli edifici scolastici dotati di palestra o piscina sono circa 1 su 5 (20,6%).

Scarica, condividi e riutilizza i dati



Scarica i dati sui capoluoghi, regione per regione

Abruzzo, Basilicata, Calabria, Campania, Emilia Romagna, Friuli VG, Lazio, Liguria, Lombardia, Marche, Molise, Piemonte, Puglia, Sardegna, Sicilia, Toscana, Trentino-Alto Adige, Umbria, Valle d'Aosta, Veneto, Totale capoluoghi.

I contenuti dell'Osservatorio **povertà educativa #conibambini** sono realizzati da openpolis con l'impresa sociale **Con i Bambini** nell'ambito del Fondo per il contrasto della **povertà educativa** minorile. Mettiamo a disposizione in formato aperto i dati utilizzati nell'articolo. Li abbiamo raccolti e trattati così da poterli analizzare in relazione con altri dataset di fonte pubblica, con l'obiettivo di creare un'unica banca dati territoriale sui servizi. Possono essere riutilizzati liberamente per analisi, iniziative di *data journalism* o anche per semplice consultazione. I dati sul verde urbano e le aree sportive all'aperto sono di fonte Istat.

Foto: Unsplash **Pelayo Arbués** - Licenza



Chi: **minori**

Cosa: **impianti sportivi, Povertà educativa, Sport, verde pubblico**

Dove: **Avellino, Basilicata, Benevento, Calabria, Campania, Caserta, Napoli, Puglia, Salerno, Sicilia, Valle d'Aosta**

CORRELATI

Asili nido, sono 4 le regioni che raggiungono l'obiettivo europeo

🕒 Martedì 9 Ottobre 2018

Quanto è ampia l'offerta di musei per bambini e famiglie in Italia

🕒 Martedì 18 Maggio 2021

Il calo del numero di bambini e adolescenti in Italia

🕒 Martedì 12 Marzo 2019

RECENTI

Lo sport tra i minori e i divari nell'offerta di impianti sportivi

🕒 Martedì 5 Aprile 2022


Le misure del Pnrr che potrebbero favorire la parità di genere

🕒 Lunedì 4 Aprile 2022

Sei interessato all'argomento **Povert  educativa?** **Iscriviti alle nostre newsletter**

Povert  educativa - Ogni martedì

Presenza e qualit  dei servizi nei comuni su scuola, cultura, sport e servizi sociali.


[Scopri le altre newsletter](#) 

Dichiaro di aver letto l'[informativa privacy](#) e presto il consenso al trattamento dei miei dati personali



[MIGRANTI](#)
[PNRR](#)
[POVERT  EDUCATIVA](#)
[HATE SPEECH](#)
[OSSERVATORIO ABRUZZO](#)

 **Cerca**

 **Numeri**

 **Parole**

 **Esercizi**

Fondazione openpolis

[Chi siamo](#)

[Manifesto](#)

[Cosa facciamo](#)

[Come funzioniamo](#)

[Documenti](#)

[Faq tesseramento](#)

[Sostienici](#)

[Rassegna stampa](#)

[English version](#)

Newsletter




Fondazione openpolis

Via Merulana, 19 | 00185 Roma

t. 06.53096405 | fondazione@openpolis.it

c.f. 97954040586 | p.Iva 14588641002

Caricamento...

 Parole  Numeri  Esercizi

migranti Pnrr **Povert  educativa** Hate speech Osservatorio Abruzzo

La fondazione

[Chi siamo](#) [Manifesto](#) [Cosa facciamo](#) [Come funzioniamo](#) [Documenti](#) [Faq tesseramento](#) [Sostienici](#)

Fondazione openpolis Via Merulana, 19 - 00185 Roma - t. 06.53096405 - fondazione@openpolis.it - c.f. 97954040586 p.lva 14588641002

Privacy policy

informativa



PROSSIMO POST
Asili nido, sono 4 le regioni che raggiungono l'obiettivo europeo #conibambini