

Utilizziamo i cookie per personalizzare contenuti e annunci, per fornire funzionalità dei social media e per analizzare il nostro traffico. Se vuoi saperne di più o negare il consenso a tutti o ad alcuni cookie [clicca qui](#). Chiudendo questo banner, scorrendo questa pagina o cliccando qualunque suo elemento acconsenti all'uso dei cookie. **ACCETTO**

nòva

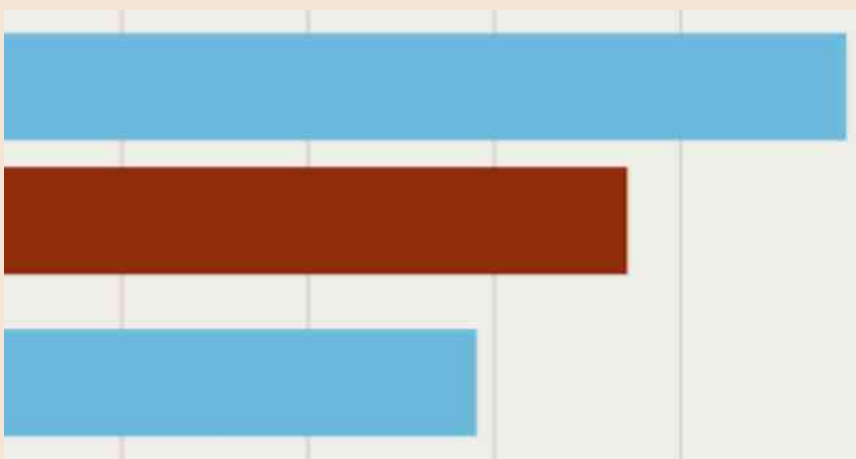
Scienza | Tecnologia | Creatività | Social Innovation | Dossier | Blog

CREATIVITÀ

# A Roma un bambino su quattro vive in aree abusive

🕒 40 minuti fa

Data Journalism Infodata

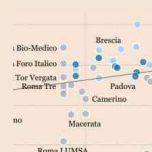


Copy: Periferie – Il Sole 24 Ore – Cristina Da Rold  
Infogram

Grazie alla mappa dettagliata delle aree occupate da edilizia popolare a Roma elaborata dall'Osservatorio CasaRoma, Save the Children è riuscito a ricostruire parzialmente la panoramica del fenomeno: a Roma la quota di minori è più alta fuori dal raccordo e **sarebbero almeno 15.800 i bambini con meno di 14 anni che vivrebbero in affitto nei quartieri a forte concentrazione popolare. Un bambino romano su quattro invece, 88.900 ragazzi, vive in aree di origine abusiva.**

Come raccontavamo nella scorsa puntata, **si chiamano periferie 'demix' le aree urbane dove mancano una o più variabili fondamentali per considerare l'area "funzionale" in termini di servizi urbani: attività culturali, sociali, sportive, infrastrutturali e di riqualificazione urbana. In altre parole: quartieri dormitorio. A Milano 4 bambini su 10 (68 mila) vivono in aree che non attraggono flussi pendolari, mentre a Roma a vivere in questo modo sono 7 ragazzi su 10 con meno di 14 anni.**

PIÙ POPOLARI



CREATIVITÀ  
**Università: studiare al Nord o al...**  
🕒 27/06/2019



CREATIVITÀ  
**Come è fatta l'Italia? Solo il...**  
🕒 13/06/2019



TECNOLOGIA  
**I tessuti made in Italy creati...**  
🕒 16/04/2017



CREATIVITÀ  
**Scopri le spiagge che hanno detto...**

Lo ha evidenziato Giulio Cederna di Save The Children, in occasione del convegno “Disuguaglianze di salute: **politiche sanitarie e non sanitarie**” che si è tenuto all’Istituto superiore di sanità il 30 maggio 2019. L’intervento aveva un titolo molto chiaro: “Philip Dick aveva ragione. Gli universi paralleli dell’infanzia in Italia. Si perché accanto a un’Italia che cresce in termini di tasso di iscrizione all’Università, di esperienze all’estero, ce ne è una che continua a rimanere indietro, anche all’interno dello stesso comune. Le conseguenze, in termini di istruzione sono rilevanti: la carenza di strumenti culturali e di reti sociali riduce anche la possibilità di trovare un lavoro stabile e ben retribuito in futuro. Ed è molto più probabile che accada nelle famiglie già deprivate dal punto di vista educativo. **A Roma il 75% dei ragazzi con i genitori senza diploma non ottengono essi stessi il diploma, contro una media Ocse del 42%.**



6 ore fa



**Questo fatto non vale certamente solo per Roma.** Nel comune di Palermo, a seconda del quartiere la percentuale di persone dai 15 ai 52 anni che non ha conseguito il diploma varia dal 2% al 23%. Il comune di Napoli è diviso in due parti, se lo osserviamo **con** gli occhiali della vulnerabilità dell’infanzia. **Quartieri come Scampia, Piscignola, Miano, Mercato, Pendino, San Giovanni a Teduccio, Ponticelli, San Pietro a Patierno, presentano un indicatore di vulnerabilità sociale e materiale da 111 a 121, contro quartieri intorno a 90.**

A **maggio 2019 Openpolis** ha proposto un’analisi specifica della **povertà educativa** nella Capitale, confrontando i livelli di istruzione raggiunti in tre quartieri: il secondo (più centrale, zona Parioli/Nomentano), il sesto (la periferia est, fra cui Tor Vergata e Tor Bella Monaca) e il decimo (la zona che da Malafede arriva a Ostia e a Castel Porziano). I contenuti dell’Osservatorio **povertà educativa #conibambini** sono realizzati **con** l’impresa sociale **Con i Bambini** nell’ambito del fondo per il contrasto della **povertà educativa** minorile.

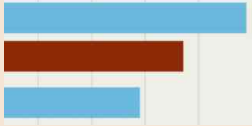
Non sono quartieri scelti a caso: il VI e il X municipio sono quelli con le maggiori criticità potenziali. A fronte di un reddito medio che nel comune è pari a circa 25mila euro (dato 2011), si passa ai 17 mila del VI municipio ai 23 mila del X.

Inutile dirlo: **più ci si allontana dal centro, più è bassa la percentuale di adulti diplomati.** Nel II municipio l’area con meno adulti diplomati è comunque 5 punti superiore alla media: dove va peggio ai Parioli il 77% degli adulti è diplomato, contro il 72% medio di Roma Capitale), mentre nelle aree del quartiere più istruite si arriva al 90% dei diplomati. Nel frattempo nel X municipio ci sono zone dove sei adulti su dieci sono diplomati. Nel VI municipio, la periferia est di Roma, che è anche quella con più minori, la situazione è più negativa: la zona con più adulti diplomati è comunque al di sotto della media comunale. Ci sono zone con meno della metà della popolazione diplomata, mentre nelle strade dove va meglio in termini educativi, non più di 7 adulti su 10 hanno il diploma.

L’articolo **A Roma un bambino su quattro vive in aree abusive** sembra essere il primo su **Info Data**.

Leggi su infodata blog

TI POTREBBE INTERESSARE ANCHE



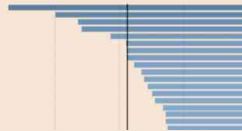
**A Roma un bambino su quattro vive in aree abusive**

Data Journalism Infodata  
🕒 15 ore fa



**Scopri le spiagge che hanno detto addio a sigarette e plastica**

Data Journalism Infodata  
🕒 15 ore fa



**A parità di laurea quanto guadagnano meno le donne (rispetto agli uomini)?**

Data Journalism Infodata  
🕒 02/07/2019




**Frutta, farmaci, scarpe e benzina: scopri se la tua famiglia spende troppo**

Data Journalism Infodata  
🕒 02/07/2019



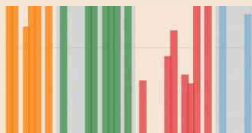
**Speranza di vita, il record a Madrid. Ma anche l'Italia è sopra la media**

Data Journalism Infodata  
🕒 01/07/2019



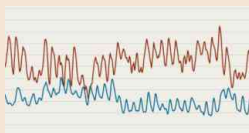
**Non tutte le periferie sono uguali. Torino la città più "equilibrata"**

Data Journalism Infodata  
🕒 01/07/2019



**Dove sono le aziende di tecnologia in Italia? Scopri la mappa**

Data Journalism Infodata  
🕒 30/06/2019



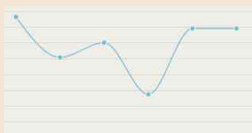
**Università: quanto, dove e come lavorano i nuovi dottori di ricerca**

Data Journalism Infodata  
🕒 30/06/2019



**Università: studiare al Nord o al Sud? Ecco in quali atenei conviene di...**

Data Journalism Infodata  
🕒 30/06/2019



**Teoria e pratica del comportamento disonesto**

Data Journalism Infodata  
🕒 30/06/2019



**Iva, abbassare le aliquote non frena l'evasione**

Data Journalism Infodata  
🕒 30/06/2019



**Università, confronta 4 lauree e scopri quelle che rendono di più**

Data Journalism Infodata  
🕒 29/06/2019



SPIDER-FIVE-78706649

## Addio alle città, ora l'industria si è spostata in provincia

Data Journalism Infodata

🕒 29/06/2019



## Teoria e pratica del comportamento disonesto. Il caso dei portafogli...

Data Journalism Infodata

🕒 28/06/2019



## Climate change, l'Europa ha tagliato le emissioni di CO2. Basterà?

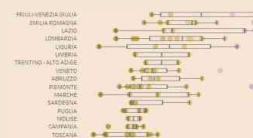
Data Journalism Infodata

🕒 27/06/2019

## Caldo e consumi di energia. Calcola la variabile del meteo

Data Journalism Infodata

🕒 29/06/2019



## Dove sono le aziende di tecnologia in Italia? Scopri la mappa

Data Journalism Infodata

🕒 28/06/2019



## Quanto, dove e come lavorano i nuovi dottori di ricerca

Data Journalism Infodata

🕒 26/06/2019

## 2068: scopri le temperature delle città italiane

Data Journalism Infodata

🕒 29/06/2019



## Università: studiare al Nord o al Sud? Ecco in quali atenei conviene di...

Data Journalism Infodata

🕒 27/06/2019

 | 

Scienza | Tecnologia | Creatività | Social Innovation

Dossier | Blog


 Copyright Il Sole 24 Ore - Tutti i diritti riservati [Privacy Policy](#)